

図1 試験区における産卵期(8~10月)の親貝密度

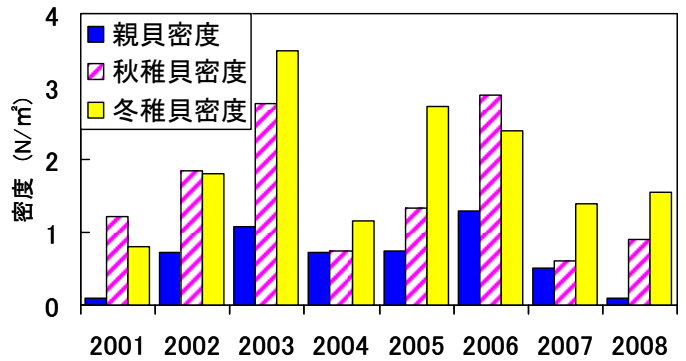


図2 試験区周辺における親貝密度と当歳稚貝密度の推移

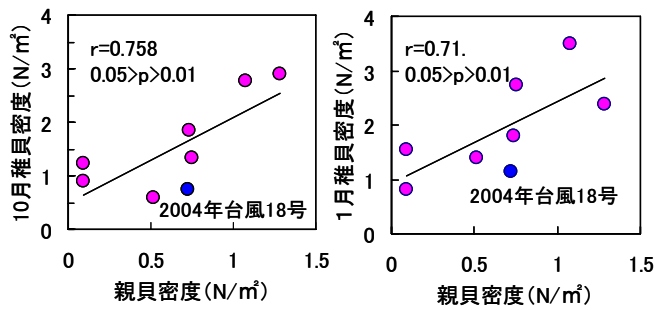


図3 親貝密度と当歳貝密度の関係

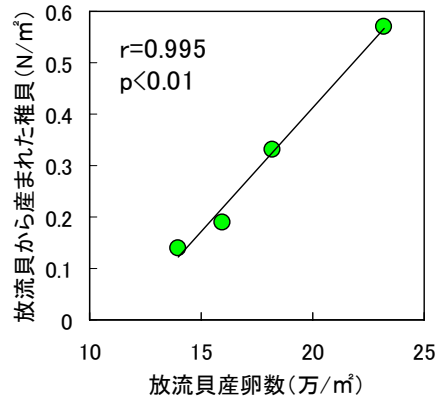


図4 放流貝産卵量と放流貝由来稚貝密度の関係